

Створення аукціону «мала приватизація»:

У меню, натисніть пункт «Кабінет». «Кабінет» – це ваше робоче місце, тут ви зможете слідкувати та керувати вашими лотами, об'єктами малої приватизації, інформаційними повідомленнями, а також обмінюватись повідомленнями з іншими учасниками.

The screenshot shows the top navigation bar of the ProZorro website. On the left is the logo for 'prozorro продажі' with the text 'Акредитований майданчик'. To the right are contact numbers: '050-888-32-98' and '098-888-32-98', and an email address: '044-333-70-98' and 'tov.sets@gmail.com'. Further right are two buttons: 'Кабінет' (highlighted in yellow) and 'Вихід'. Below the navigation bar is a dark blue menu with items: 'Аукціони', 'Об'єкти МП', 'Інформаційні повідомлення', 'Учасникам', and 'Ще'. On the far right of the menu are social media icons for Facebook and Google+. Below the menu is a row of links: 'Мої аукціони', 'Мої об'єкти МП', and 'Мої інформаційні повідомлення' with an envelope icon. Below this is a search bar with the placeholder text 'Назва аукціону, назва або код ЄДРПОУ компанії' and a search icon. Below the search bar is a link for 'Розширений пошук +'.

Для того щоб створити новий аукціон по об'єкту малої приватизації, у «Кабінеті» перейдіть на вкладку «Мої об'єкти МП» та натисніть кнопку «Додати об'єкт МП».

The screenshot shows the 'Мої об'єкти МП' (My Small Privatization Objects) section of the ProZorro website. The navigation bar is the same as in the previous screenshot. Below the navigation bar, the 'Мої об'єкти МП' link is highlighted. To the right of the navigation bar is a yellow button labeled 'Додати об'єкт МП'. Below the navigation bar is the section title 'Об'єкти малої приватизації'. Below the title is the text 'Показані 1-1 із 1 запису.' Below this is a table with three columns: 'Найменування об'єкту', 'Унікальний код об'єкту', and 'Статус'. The table is currently empty.

При створенні аукціону по об'єкту малої приватизації, обов'язково, необхідно заповнити наступні поля:

- Найменування об'єкту;
- Опис об'єкту;
- Дата рішення ФДМУ про затвердження переліку об'єктів, або про включення нового об'єкту до переліку;
- Номер рішення ФДМУ про затвердження переліку об'єктів, або про включення нового об'єкту до переліку;

Всі інші поля не є обов'язковими, для заповнення, та мають лише інформативний характер.

Створення об'єкту малої приватизації

Перевірка наявності об'єкту у реєстрі за унікальним кодом

Унікальний код об'єкту
UA-AR-P-000-00-00-00000-0

Найменування об'єкту	Найменування російською	Найменування англійською
Завод "КременчукАвто"		
Опис об'єкту	Опис російською	Опис англійською
Будова та обладнання заводу "КременчукАвто"		

// // //

Інформація про балансоутримувача

Назва організації

ЄДРПОУ	Офіційна назва		
Країна	Населений пункт	Поштовий індекс	
Регіон або область	Вулиця	сайт	
Ім'я контактної особи	телефон	email контактної особи	факс


Рішення про затвердження переліку об'єктів або про включення нового об'єкта до переліку

Дата рішення	Номер рішення	
2018-08-29	<input type="text" value="34124"/>	
Найменування рішення	Найменування російською	Найменування англійською

По закінченню заповнення інформації, натисніть кнопку «Зберегти», якщо все введено правильно, результатом стане напис «**Чернетка успішно створена**», в подальшому ви можете повернутись до редагування цього об'єкту через закладку «Об'єкти МП» в «Кабінеті».

Після створення об'єкту МП, наступним кроком має стати додавання майна до нього, з'явиться кнопка «Додати майно», якою і потрібно скористатись.

Чернетка успішно створена

[Мої аукціони](#) [Мої об'єкти МП](#) [Мої інформаційні повідомлення](#) 

[ТЕСТУВАННЯ] Завод "КременчукАвто"

Статус	Чернетка
Унікальний код об'єкту	UA-AR-P-2018-09-05-000078-3 ²

Після натискання вас переадресує на форму «Додати майно», в якій надо заповнити наступну інформацію:

- Регіон або область;
- Поштовий індекс;
- Населений пункт;
- Адреса;
- Опис майна;
- Код класифікатора;
- Кількість;
- Код одиниці виміру.

Після закінчення заповнення, всіх полів, натисніть кнопку «Зберегти».



Додати майно

Інформація про державну реєстрацію об'єкт зареєстровано	Номер документу про реєстрацію	Дата реєстрації
Регіон або область Оберіть регіон	Поштовий індекс	Населений пункт
Адреса	Опис	Опис російською
Опис англійською	Код класифікатора Мінімум 3 символи	Кількість
Код одиниці виміру Оберіть	Пошук за кодом	

[Зберегти](#)

Якщо все зроблено вірно, то в результаті ви маєте отримати запис у таблиці «Склад об'єкту приватизації», яку ви зможете редагувати.

Склад об'єкту приватизації

Опис об'єкту продажу	Кількість, од. виміру.	Розташування	Опис класифікації	Код групи товарів	Статус реєстрації
 Обладнання заводу "КременчукАвто" Код CPV : 42991100-0	432 штуки	Україна, вівіві, пєпє	Палітурні машини ,		об'єкт зареєстровано
 Обладнання заводу "КременчукАвто" Код CAV-PS : 04211000-0	15 штуки	Україна, Тернопіль, Центральна, 8	Промислова заводська, фабрична будівля та їх частини ,	101 - окреме нерухоме майно	об'єкт зареєстровано

Щоб здійснити подальші дії з об'єктом малої приватизації, потрібно здійснити публікацію, натиснувши кнопку "опублікувати об'єкт у реєстрі", якщо все зроблено правильно то ви отримаєте повідомлення «Успішно опубліковано»

Увага: після публікації, ви можете проводити редагування об'єкту, додавати до нього майно, прикріпляти документи, або видалити (на підставі документів), але до моменту створення інформаційного повідомлення.

[ТЕСТУВАННЯ] Завод "КременчукАвто"

[Завантажити документацію](#) [Редагувати](#) [Додати майно](#) [Додати рішення](#) [Виключити об'єкт з переліку](#)
[Створити інформаційне повідомлення](#)

Статус	Опубліковано. Очікування інформаційного повідомлення
Унікальний код об'єкту	UA-AR-P-2018-09-05-000058-2

Після публікації об'єкту у реєстрі, користувачі зможуть ознайомлюватись з ним через пункт меню «Об'єкти МП» на сайті.

[Аукціони](#) [Об'єкти МП](#) [Інформаційні повідомлення](#) [Учасникам](#) [Ще](#)

Для того щоб оголосити час початку аукціону і розпочати період прийому подачі заявок, потрібно створити інформаційне повідомлення натиснувши відповідну кнопку на сторінці редагування потрібного об'єкту МП. В формі яка з'явиться після натискання потрібно буде вказати дату та номер рішення про затвердження умов продажу, і натиснути кнопку «Зберегти». Після цього інформаційне повідомлення можна буде активувати, для подальшого редагування.

Створення інформаційного повідомлення

Унікальний код об'єкту

Рішення органу приватизації про затвердження умов продажу

Дата рішення

Номер рішення

Найменування рішення

Найменування російською

Найменування англійською

[Зберегти](#)

Для остаточної публікації, залишилось відредагувати аукціони, натиснувши відповідну кнопку поруч з назвою аукціону

Мала приватизація (Аукціон) необхідно додати умови проведення аукціону

Код аукціону	
Статус	Заплановано
Торги проводяться	1
Стартова ціна об'єкта	0
Крок аукціону	0
Розмір гарантійного внеску	0
Реєстраційний внесок	744,6
Період на подачу пропозицій (днів)	
Дата проведення аукціону	

Назва банку	
Опис банку	
ЄДРПОУ банку	
Деталі ЄДРПОУ	
МФО банку	
Деталі МФО	
Номер рахунку	
Деталі номера рахунку	

Мала приватизація (Аукціон за методом покрокового зниження стартової ціни та подальшого подання цінових пропозицій) необхідно додати умови проведення аукціону

Код аукціону	
Статус	Заплановано
Торги проводяться	2
Стартова ціна об'єкта	0

Почавши редагування першого аукціону, Ви потрапите на сторінку «Зміна умов аукціону №1,

Де потрібно буде вказати:

- Дата початку аукціону;
- початкова ціна;
- крок аукціону;
- банківські реквізити, рахунки для проведення розрахунків з придбані об'єкти.

Після закінчення редагування натиснути кнопку «Зберегти»

Зміна умов аукціону #1 [ТЕСТУВАННЯ]

Дата проведення аукціону

Стартова ціна об'єкта

Крок аукціону

Реєстраційний внесок

744,60

Розмір гарантійного внеску

суми вказано з ПДВ

Найменування банку

ЄДРПОВ банку

опис ідентифікатора банку

МФО банку

опис ідентифікатора банку

Номер рахунку

опис ідентифікатора банку

Інформація про казначейські рахунки для проведення розрахунків за придбані об'єкти

Схема ідентифікації банку

ЄДРПОВ банку



Зберегти

В другому аукціоні потрібно буде вказати кількість днів (в діапазоні 20-31) між закінченням першого і початком другого аукціону, в разі якщо перший не виявить переможця. Наприкінці також натиснути кнопку «Зберегти»

Зміна умов аукціону #2 [ТЕСТУВАННЯ]

Період на подачу пропозицій (днів)

Зберегти

Після всіх вищезазначених дій, Ви зможете опублікувати інформаційне повідомлення, натиснувши кнопку «Опублікувати», тим самим запустивши процедуру перевірки доступності об'єкту і в подальшому початок прийому заявок на участь у аукціоні.

Після закінчення торгів орган приватизації зобов'язаний здійснити наступні дії:

Якщо участь в торгах взяв один учасник, торги отримують статус «Очікується рішення про викуп»

Мала приватизація (Аукціон)

Аукціон Питання та відповіді (0)

Організатор

Найменування організатора	Київська міська клінічна шкірно-венерологічна лікарня
Код в ЄДРПОУ / ІПН	01994008
Юридична адреса	04655, Україна, Київ, вулиця Богатирська, 32

Інформація про аукціон


1

----- [ціна 1.000](#)

Початкова ціна
1.00 грн
Без ПДВ


Статус
Очікується рішення про викуп

У відведений час, орган приватизації зобов'язується прикріпити відповідний документ, шляхом натискання кнопки «Завантажити рішення про викуп», або ж мають можливість дискваліфікувати учасника, тим самим визнавши торги такими які не відбулись. Після прикріплення відповідного документа потрібно активувати кваліфікацію учасника натиском відповідної кнопки.

Мої аукціони Мої об'єкти МП Мої інформаційні повідомлення  (2) [Інструкція](#)

Ставка #23 **Очікується рішення про викуп**

Необхідно завантажити та підтвердити рішення про викуп. Кінцевий час - 2018-09-06 13:52

[Завантажити рішення про викуп](#) [Дискваліфікувати](#) 

Статус аукціону	Очікується рішення про викуп
Статус заявки	Очікується рішення про викуп
Дата проведення аукціону	06.09.2018 14:51
Закінчення прийому заявок	06.09.2018 13:49
-----	-----

Завантаження протоколу погодження

Файл

 Файл не выбран

[Завантажити](#)

Ставка #23

Очікується рішення про викуп

Необхідно завантажити та підтвердити рішення про викуп. Кінцевий час - 2018-09-06 13:52

[Активувати кваліфікацію учасника](#) [Дискваліфікувати](#)



Статус аукціону **Очікується рішення про викуп**

Статус заявки Очікується рішення про викуп

Дата проведення аукціону 06.09.2018 14:51

Якщо на попередньому етапі все зроблено правильно, або ж при умові, що в торгах приймали участь більш ніж один учасник, торги отримують статус «Очікується опублікування протоколу». Протокол потрібно опублікувати скориставшись кнопкою «Завантажити» і обравши потрібний документ, після чого підтвердити його.

Ставка #23

Очікується опублікування протоколу

Необхідно завантажити та підтвердити протокол торгів. Кінцева дата - 2018-09-06 13:58

Торги завершено. Ви маєте [завантажити](#) протокол торгів [Дискваліфікувати](#)



Статус аукціону **Очікується опублікування протоколу**

Статус заявки Очікується протокол

Дата проведення аукціону 06.09.2018 14:51

Закінчення прийому заявок 06.09.2018 13:49

Завантаження протоколу торгів

Файл

Файл не выбран

[Завантажити](#)

Ставка #23

Очікується опублікування протоколу

Необхідно завантажити та підтвердити протокол торгів. Кінцева дата - 2018-09-06 13:58

[Підтвердити протокол торгів](#) -> [Дискваліфікувати](#)



Статус аукціону **Очікується опублікування протоколу**

Статус заявки Очікується протокол

Дата проведення аукціону 06.09.2018 14:51

Надалі статус аукціону міняється на «Очікується підписання договору». Договір підписується всіма сторонами угоди, згідно регламенту торгів, і прикріплюється органом приватизації, а також підтверджується факт підписання договорів. Важливо: після підписання договорів і завантаження їх на майданчику, учасника вже не можна буде дискваліфікувати. До підтвердження підписання договору, договір можна змінювати натиснувши відповідну кнопку, поряд з вже завантаженим договором.

Ставка #23

Очікується підписання договору

Договір запропоновано, але він ще не діє

Очікується підтвердження підписання договору

Кінцева дата для підписання договору - 2018-09-06 14:13

Примітка: після завантаження документу з типом "Підписаний договір" дискваліфікувати такого учасника вже буде неможливо

Додати документи договору

Підтвердити підписання договору

Додати документи для дискваліфікації



Статус аукціону

Очікується підписання договору

Статус заявки

Переможець

Завантаження файлу договору

Файл

Выберите файл Файл не выбран

Завантажити

Цінова пропозиція - (IMG-029390e01b04bfc/b4ebc19/dfabb06-V.jpg)

Документи договору

Підписаний договір - (License.txt)

Документи протоколу торгів

Протокол торгів - (License.txt) Завантажено організатором аукціону

Підтвердження підписання договору

Дата підписання договору

Номер договору

Відіслати

2018-09-6 13:54

1

September 2018						
Su	Mo	Tu	We	Th	Fr	Sa
26	27	28	29	30	31	1
2	3	4	5	6	7	8
9	10	11	12	13	14	15
16	17	18	19	20	21	22
23	24	25	26	27	28	29
30	1	2	3	4	5	6

але він ще не діє

Підписання договору

договору - 2018-09-06 14:13

у з типом "Підписаний договір" дискваліфікувати такого учасника вже буде неможливо

Відіслати підписання договору

Очікується підписання договору

Переможець

Дата проведення аукціону

06.09.2018 14:51

Після підтвердження підписання договору і подальшого формування умов для завершення приватизації, почнеться період виконання умов продажу. Під час цього періоду орган приватизації має підтвердити, шляхом додавання відповідних документів: оплату договору, документ який підтверджує завершення приватизації об'єкту, а також документ який затвердить виконання умов продажу.

Ставка #23

Аукціон відбувся (або 1 учасник)

Період виконання умов продажу (період оскарження)

Очікується формування умов для завершення приватизації

Статус аукціону

Аукціон відбувся (або 1 учасник)



Статус заявки

Переможець

Дата проведення аукціону

06.09.2018 14:51

Закінчення прийому заявок

06.09.2018 13:49

Ідентифікатор аукціону

UA-PS-2018-09-06-000118-1

Етапи приватизації:

1. Оплата договору (Виконується)

Кінцева дата - 2018-11-30 17:00

Завантаження документу

Документ про відсутність оплати

Выберите файл Файл не выбран

Завантажити

Підтвердити оплату договору

2018-09-6 13:58

Договір оплачено

Оплата відсутня

2. Підтвердження завершення приватизації об'єкта (Виконується)

Кінцева дата - 2018-10-04 18:00

Завантаження документа

Наказ про завершення приватизації об'єкта	Выберите файл	Файл не выбран	Завантажити
Наказ про завершення приватизації об'єкта			
Документ про відсутність наказу про завершення приватизації			
Дата	Приватизація об'єкта завершена		Наказ про завершення приватизації відсутній

3. Підтвердження виконання умов продажу (Виконується)

Кінцева дата - 2021-09-06 14:00

Завантаження документа

Інші документи	Выберите файл	Файл не выбран	Завантажити
Інші документи			
Умови продажу не виконано			
Дата	Умови продажу виконано		Умови продажу не виконано

Результатом ви отримаєте сторінку де буде вказано що всі умови виконано і приватизація об'єкта буде завершена.

[Приватизація об'єкта завершена](#)

Етапи приватизації:

1. Оплата договору (Виконано)

Кінцева дата - 2018-11-30 17:00

Дата виконання: 2018-09-06 13:58

Дата внесення змін: 2018-09-06 13:59

2. Підтвердження завершення приватизації об'єкта (Виконано)

Кінцева дата - 2018-10-04 18:00

Дата виконання: 2018-09-06 14:00

Дата внесення змін: 2018-09-06 14:01

3. Підтвердження виконання умов продажу (Виконано)

Кінцева дата - 2021-09-06 14:00

Дата виконання: 2018-09-06 14:02

Дата внесення змін: 2018-09-06 14:02